

# Descripción del área de trabajo

En esta sección se muestran los elementos que componen el área de trabajo del aplicativo.

- [Descripción del área de trabajo](#)

# Descripción del área de trabajo

## Descripción general

Al ingresar a esta opción, se mostrará por defecto la siguiente pantalla de **Principal**, y en la parte superior las opciones disponibles de gestión que permite realizar **XSA**. La **Pantalla Principal** muestra un resumen de las operaciones efectuadas, sin embargo al acceder en las otras opciones del menú, se ofrecen diversas operaciones propias de la selección elegida.




A continuación se muestra la descripción de una pantalla tipo de **XSA** con las secciones principales a fin de que te familiarices con ellas.



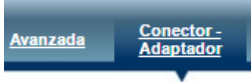
## Área de Identificación

Elemento	Descripción
*MODALIDAD QA*	Indica el ambiente o entorno en el cual se están efectuado las operaciones que el usuario de <b>XSA</b> registra.
MODALIDAD PRUEBAS	Indica el ambiente o entorno de pruebas en el cual se están ensayando las acciones que permite la aplicación antes de pasar a producción.
Empresa test AAA010101ABB	Indica al nombre y el Registro Federal del Contribuyente de la Empresa con el que se generará la información y documentos que se emitirán.
EMETERIO   Cerrar sesión	Indica el nombre del usuario que está realizando las operaciones en <b>XSA</b> .



## Menú Principal

Elemento	Descripción
	<p>El menú  de pestañas, 'solapa' o ' lengüeta' permite cambiar rápidamente lo que se está viendo sin cambiar de ventana, lo que permite cargar varios elementos separados dentro de una misma ventana y así es posible alternar entre ellos con una mayor comodidad. La pestaña seleccionada se mostrará en un color (azul) distinto a las demás (negro) que no están seleccionadas. Las pestañas que contiene son: Principal, Socios Comerciales, CDFI's, Retenciones, Empresa, Bitácora, Configuración, Integración y Reportes.</p> 

## Opciones secundarias

Elemento	Descripción
	<p>Cada una de las pestañas contiene una serie de grupos de comandos, opciones secundarias, que están asociados a las funciones que cumplen. La opción secundaria seleccionada se mostrará en un color (azul oscuro) distinto (sin sombrear) a las demás que no están seleccionadas.</p>

## Área de operación

Elemento	Descripción
	<p>En esta área es donde aparecerán las diferentes acciones que podrás realizar para cada una de las operaciones en . Podrás en muchos casos realizar el registro, edición o eliminación de información según el concepto de que se trate.</p> 