

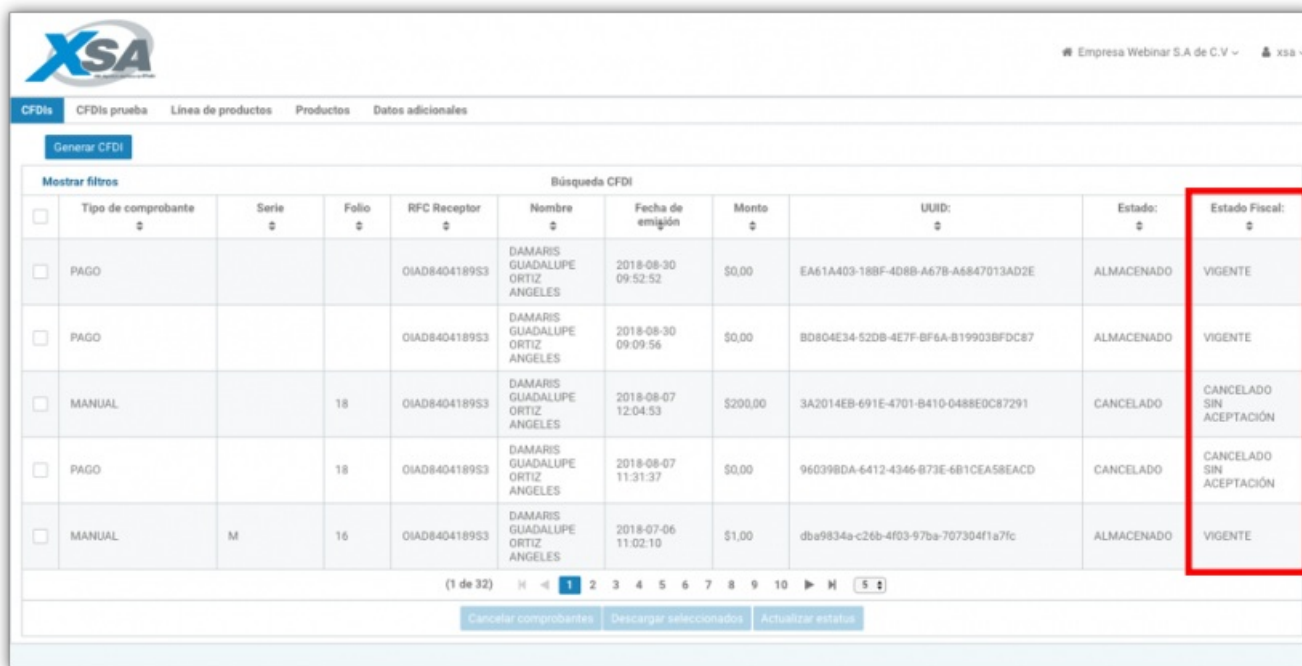
Cancelación 2018

Actualmente el proceso de cancelación de las facturas se genera por el emisor de forma automática, lo que provoca el problema de cancelaciones injustificadas o dolosas de facturas ya pagadas.

Con la reforma al Código Fiscal de la Federación (CFF) para el 2017 se modificó el artículo 29-A, con el cual se habilita a los contribuyentes receptores del CFDI para que sean informados de dicha cancelación y estén en posibilidad de aceptarla o rechazarla.

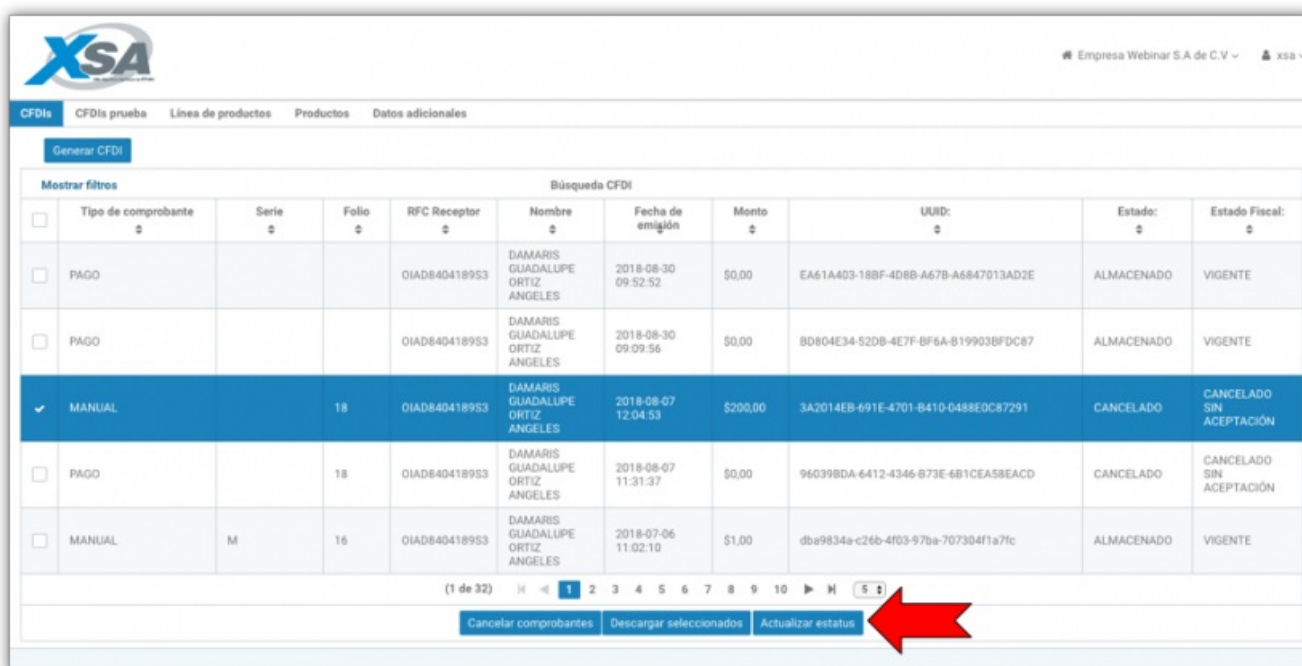
Facturador Manual en base al nuevo esquema de Cancelación guardará los diferentes estatus de cancelación.

1. Dentro de la pantalla **CFDis** se adicionó una columna llamada **Estado Fiscal**, mostrará los diferentes estatus de cancelación de dichos comprobantes.



<input type="checkbox"/>	Tipo de comprobante	Serie	Folio	RFC Receptor	Nombre	Fecha de emisión	Monto	UUID	Estado	Estado Fiscal
<input type="checkbox"/>	PAGO			OIAD840418953	DAMARIS GUADALUPE ORTIZ ANGELES	2018-08-30 09:52:52	\$0.00	EA61A403-18BF-4D8B-A67B-A6847013AD2E	ALMACENADO	VIGENTE
<input type="checkbox"/>	PAGO			OIAD840418953	DAMARIS GUADALUPE ORTIZ ANGELES	2018-08-30 09:09:56	\$0.00	BD804E34-52DB-4E7F-BF6A-B19903BFDC87	ALMACENADO	VIGENTE
<input type="checkbox"/>	MANUAL		18	OIAD840418953	DAMARIS GUADALUPE ORTIZ ANGELES	2018-08-07 12:04:53	\$200.00	3A2014EB-691E-4701-8410-0488E0C87291	CANCELADO	CANCELADO SIN ACEPTACIÓN
<input type="checkbox"/>	PAGO		18	OIAD840418953	DAMARIS GUADALUPE ORTIZ ANGELES	2018-08-07 11:31:37	\$0.00	960398DA-6412-4346-873E-6B1CEA58EACD	CANCELADO	CANCELADO SIN ACEPTACIÓN
<input type="checkbox"/>	MANUAL	M	16	OIAD840418953	DAMARIS GUADALUPE ORTIZ ANGELES	2018-07-06 11:02:10	\$1.00	dba9834a-c26b-4f03-97ba-707304f1a7fc	ALMACENADO	VIGENTE

2. También se adicionó un botón llamado **Actualizar estatus**, su función es consultar automáticamente el **Estado Fiscal** actual del comprobante. Para que este botón se active, sólo tienes que seleccionar de la lista el/los comprobantes a consultar y presionar el botón **Actualizar estatus**.

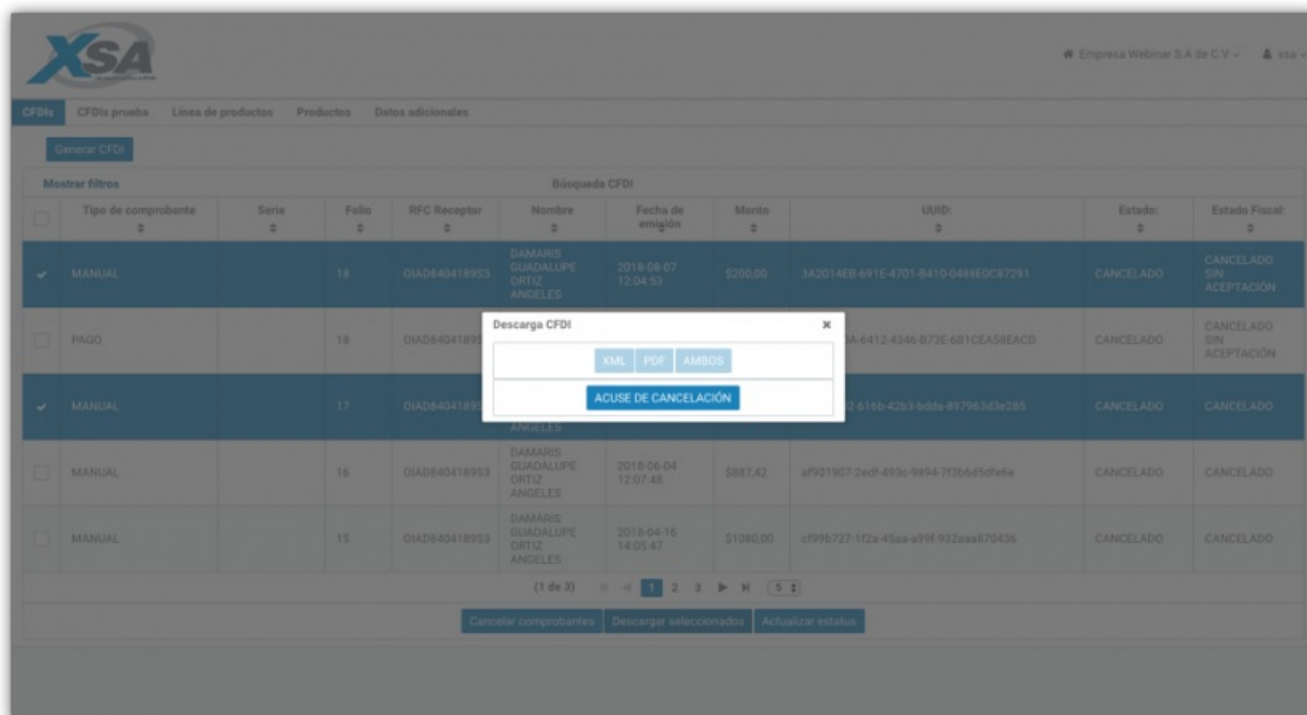


<input type="checkbox"/>	Tipo de comprobante	Serie	Folio	RFC Receptor	Nombre	Fecha de emisión	Monto	UUID	Estado	Estado Fiscal
<input type="checkbox"/>	PAGO			OIAD840418953	DAMARIS GUADALUPE ORTIZ ANGELES	2018-08-30 09:52:52	\$0.00	EA61A403-18BF-4D8B-A67B-A6847013AD2E	ALMACENADO	VIGENTE
<input type="checkbox"/>	PAGO			OIAD840418953	DAMARIS GUADALUPE ORTIZ ANGELES	2018-08-30 09:09:56	\$0.00	BD804E34-52DB-4E7F-BF6A-B19903BFDC87	ALMACENADO	VIGENTE
<input checked="" type="checkbox"/>	MANUAL		18	OIAD840418953	DAMARIS GUADALUPE ORTIZ ANGELES	2018-08-07 12:04:53	\$200.00	3A2014EB-691E-4701-8410-0488E0C87291	CANCELADO	CANCELADO SIN ACEPTACIÓN
<input type="checkbox"/>	PAGO		18	OIAD840418953	DAMARIS GUADALUPE ORTIZ ANGELES	2018-08-07 11:31:37	\$0.00	960398DA-6412-4346-873E-6B1CEA58EACD	CANCELADO	CANCELADO SIN ACEPTACIÓN
<input type="checkbox"/>	MANUAL	M	16	OIAD840418953	DAMARIS GUADALUPE ORTIZ ANGELES	2018-07-06 11:02:10	\$1.00	dba9834a-c26b-4f03-97ba-707304f1a7fc	ALMACENADO	VIGENTE

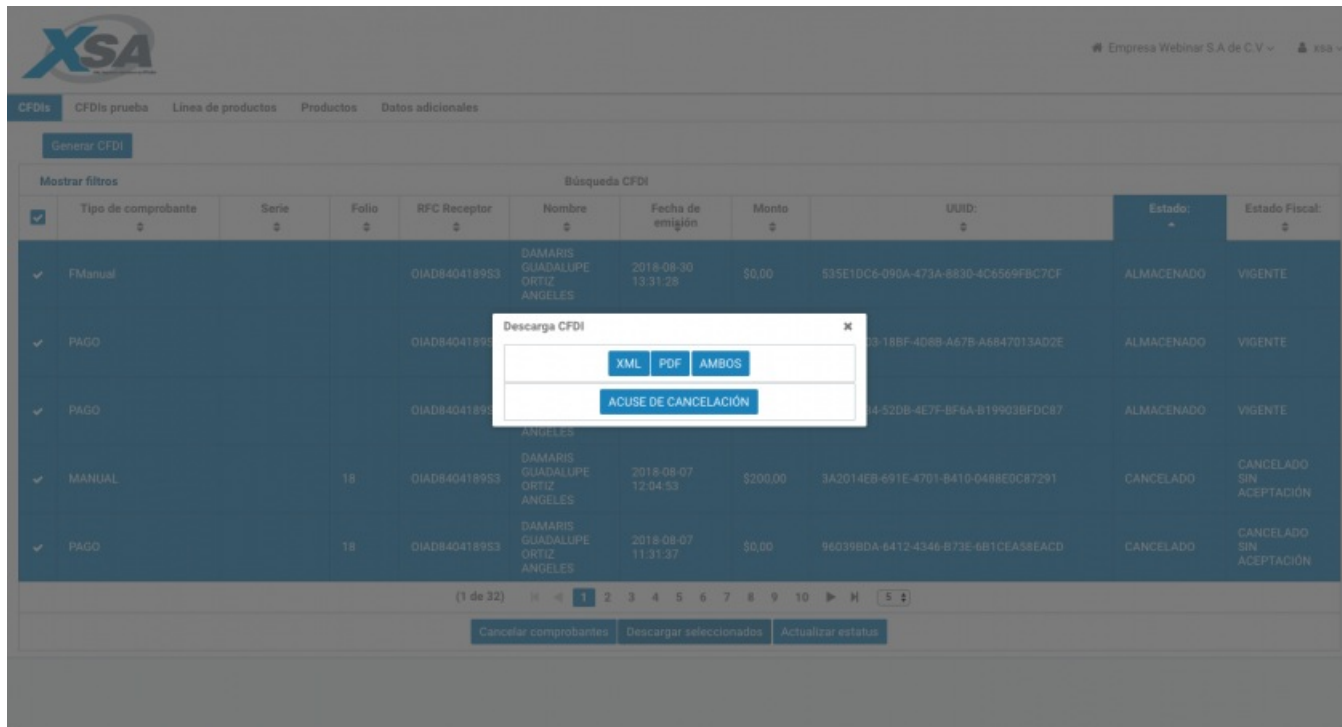
3. En caso de tener un comprobante en **Estado Fiscal = Vigente: No Cancelable**, se va mostrar un mensaje con sólo colocar el cursor sobre el estatus, indicando: **CFDI No Cancelable. No es posible realizar la cancelación, ya**

que cuenta con uno o más UUID relacionados.

4. Otro cambio sustancial en **Facturador Manual**, es que podrás obtener el **Acuse** de cancelación correspondiente a tu comprobante. Sólo tendrás que seleccionar de la lista el/los comprobantes con **Estado = Cancelado** y presionar el botón **Descargar seleccionados**. El sistema te mostrará la siguiente ventana. Presiona el botón **ACUSE DE CANCELACIÓN** e iniciará la descarga.



5. En caso de seleccionar de la lista comprobantes en **Estado = Almacenado y/o Cancelado**, El sistema te permitirá descargar el **XML, PDF, AMBOS y ACUSE DE CANCELACIÓN**.



Facturador Manual sólo te permitirá descargar como máximo los registros que tengas configurados en el listado.